


DOCUMENTO DOCUMENTACIÓN A APORTAR: Balance	IDENTIFICADORES
OTROS DATOS Código para validación: 661O1-511K1-CGG7M Fecha de emisión: 16 de Mayo de 2022 a las 9:18:10 Página 1 de 3	FIRMAS El documento ha sido firmado por : 1.- Presidenta de MANCOMUNIDAD BIERZO CENTRAL.Firmado 13/05/2022 18:28

ESTADO
FIRMADO




Esta es una copia impresa del documento electrónico (Ref: 36953.661O1-511K1-CGG7M.96CBAB35D3534FF53CFCFDE602C1942E29F946A) generada con la aplicación informática Firmadoc. El documento está FIRMADO. Mediante el código de verificación puede comprobar la validez de la firma electrónica de los documentos firmados en la dirección web: https://portal.bierzocentral.org:10443/portal/verificarDocumentos.do?pes_coc=2&en_id=1&idioma=1



MANCOMUNIDAD DE MUNICIPIOS BIERZO CENTRAL
 ARGANZA•CABAÑASRARAS•CACABELOS•CAMPONARAYA•CARRACEDELO•CUBILLOS DEL
 SIL•SANCEDO•TORAL DE LOS VADOS•PRIARANZA DEL BIERZO

BALANCE 2021





Esta es una copia impresa del documento electrónico (Ref.: 36953.66IO1-511K1-CGG7M.96CBA835D354FF583CFCDFE602C1942E29F9A6), generada con la aplicación informática Firmados. El documento está FIRMADO. Mediante el código de verificación puede comprobar la validez de la firma electrónica de los documentos firmados en la dirección web: https://portal.bierzocentral.org:10443/portal/verificarDocumentos.do?pes_coc=2&en_id=&idoma=1

MANCOMUNIDAD BIERZO CENTRAL

09/05/2022


1

**EJERCICIO 2021
 BALANCE**

CUENTAS	ACTIVO	NOTAS EN MEMORIA	EJ. 2021	EJ. 2020	CUENTAS	PATRIMONIO NETO Y PASIVO	NOTAS EN MEMORIA	EJ. 2021	EJ. 2020
200,(280),(290)	A) Activo no corriente		1.793.254,95	1.775.225,95		A) Patrimonio neto		2.755.695,63	2.817.489,64
210,211,(2810),(2811),(2910),(2911),(2990),(2991)	I) Inmovilizado intangible				100,101	I) Patrimonio		2.400.276,64	2.400.276,64
212,(2812),(2912),(2992)	1. Inmovilizado intangible					1. Patrimonio		2.400.276,64	2.400.276,64
213,(2813),(2913),(2993)	II) Inmovilizado material		1.793.254,95	1.775.225,95		II) Patrimonio generado		355.418,99	417.213,00
214,215,216,217	1. Terrenos y Construcciones		556.749,54	556.749,54	120	1. Resultados de ejercicios anteriores		188.982,95	41.746,11
218,219,(2814),(2815),(2816),(2817)	2. Infraestructuras				129	2. Resultado del ejercicio		166.436,13	375.466,89
220,221,(282),(292)	3. Bienes del patrimonio histórico		1.222.576,66	1.204.547,66	40	C) Pasivo corriente		13.403,66	10.664,01
231	4. Otro inmovilizado material				559	III) Acreedores y otras cuentas a pagar a corto plazo		13.403,66	10.664,01
230	5. Inmovilizado material en curso y anticipos		13.928,75	13.928,75	475,476,477	1. Acreedores por operaciones presupuestarias		4.633,98	
	III) Inversiones inmobiliarias					2. Otras cuentas a pagar		4.077,18	4.077,18
	1. Terrenos y construcciones					3. Administraciones públicas		4.692,40	6.566,83
	2. Inversiones inmobiliarias en curso y anticipos								
	IV) Patrimonio público del suelo								
240,241,(2840),(2841),(2930),(2931)	1. Terrenos y construcciones								
243	2. En curso y anticipos								
245,(2845),(2935)	3. Otro patrimonio público del suelo								
260,(269),(294)	V) Inversiones financieras a largo plazo								
261,262,266,267	1. Inversiones financieras en patrimonio								
(285),(296)	2. Créditos y valores representativos de deuda								
268,270,(298)	3. Otras inversiones financieras								
265,(297)	VI) Deudores y otras cuentas a cobrar a largo plazo								
	1. Deudores y otras cuentas a cobrar a largo plazo								
	B) Activo corriente		975.344,24	1.052.927,70					
	I) Deudores y otras cuentas a cobrar a corto plazo		362.837,30	666.219,05					
44,550,555,558	1. Deudores por operaciones presupuestarias		362.837,30	666.215,48					
(4901)	2. Otras cuentas a cobrar			3,57					
470,471,472	3. Administraciones públicas		3,57						
450,455,456	4. Deudores por administración de recursos por cuenta de otros entes públicos								
540,(549),(594)	II) Inversiones financieras a corto plazo								
541,542,546,547	1. Inversiones financieras en patrimonio								
(595),(596)	2. Créditos y valores representativos de deuda								
545,548,555,(598)	3. Otras inversiones financieras								
480,567	III) Ajustes por periodificación								
	1. Ajustes por periodificación								



Esta es una copia impresa del documento electrónico (Ref: 36963.661O1-511K1-CGG7M.96CBAB35D354FF63CFCFDE602C1942E29F946A) generada con la aplicación informática Firmados. El documento está FIRMADO. Mediante el código de verificación puede comprobar la validez de la firma electrónica de los documentos firmados en la dirección web: https://portal.bierzocentral.org:10443/portal/verificarDocumentos.do?pes_coc=2&en_id=1&idioma=1



		EJERCICIO 2021							
		BALANCE							
CUENTAS	ACTIVO	NOTAS EN MEMORIA	EJ. 2021	EJ. 2020	CUENTAS	PATRIMONIO NETO Y PASIVO	NOTAS EN MEMORIA	EJ. 2021	EJ. 2020
	IV) Efectivo y otros activos líquidos equivalentes		613.006,94	386.708,65					
577	1. Activos líquidos equivalentes								
556.570,571,573	2. Tesorería		613.006,94	386.708,65					
,574,575									
		TOTAL ACTIVO (A+B)	2.769.099,19	2.828.153,65				2.769.099,19	2.828.153,65
		TOTAL PATRIMONIO NETO Y PASIVO (A+B+C)						2.769.099,19	2.828.153,65

MANCOMUNIDAD BIERZO CENTRAL

09/05/2022
2

